

# 企业数字名片操作指南 管理员

企业数字名片操作指南 管理员 .....	1
1. 什么是企业数字名片 .....	2
2. 如何开通企业数字名片 .....	3
2.1. 手机中开通企业数字名片与企业认证 .....	3
2.2. 电脑网页中开通 .....	3
2.3. 进行企业认证 .....	4
2.3.1. 手机中认证 .....	4
2.3.2. 电脑网页认证 .....	4
3. 如何设置名片样式/名片模板 .....	5
3.1. 创建一个模板开始设置 .....	5
3.2. 名片的样式的设置 .....	6
3.2.1. 添加 Logo 到名片中，添加形象照到名片中 .....	7
3.2.2. 名片里面增加更多文字内容 .....	7
3.2.3. 名片中添加更丰富的图片和文字等 .....	8
3.2.4. 名片页面布局和背景设计 .....	9
3.2.5. 多页面名片设置【品牌版专属】 .....	11
3.2.6. 名片按钮主题色设置【品牌版专属】 .....	12
3.3. 如何在名片中添加物料（文章、附件） .....	12
4. 如何邀请员工/如何给员工安排数字名片 .....	15
4.1. 【手动录入与 excel 导入邀请方式】 .....	15
4.2. 【管理员邀请码，员工申请方式】 .....	18
4.3. 【同事之间相互邀请】 .....	19
5. 如何查看员工收回的名片/企业人脉 .....	20
5.1. 名片人脉的常规使用 .....	20
5.2. 名片人脉如何进行离职继承 .....	24
6. 如何查看数字名片使用数据 .....	27
6.1. 员工名片使用情况分析 .....	27
6.2. 了解每位员工的使用情况和互动结果，为销售管理提供数据支持 .....	27
6.3. 行业分布和地域分布，为销售提供数据支撑 .....	28
优秀名片示例 .....	29

# 1. 什么是企业数字名片

企业数字名片，是在数字名片的基础上，以企业管理、企业应用视角升级后的产品。

重点突出以下几点：

1. 品牌形象：制作公司统一的名片展示公式形象，并且可以根据企业管理诉求灵活控制员工在名片中可以修改的内容
2. 业务落地：名片中不仅包含【名片】还有公司【资料】，更贴合业务使用场景。并且分发方式多样，线上支持微信等各种聊天工具，线下支持把名片码印刷在KT板、前台立牌等业务热点位置
3. 名片人脉：客户看到公司名片后，可在线回递名片。回递的名片可在名片系统中统一管理。为企业沉淀人脉。
4. 数据拓展：结合公司日常运营，通过名片发放、名片被查看等数据，量化展示和分析业务的开展状况。

## 30+行业共同选择，赢得10w+企业信赖

凭借卓越的服务和广泛的适用性，已渗透到市场的各个角落，实现了极高的市场普及度



**TikinMedia**  
梯影传媒

北京梯影传媒科技有限公司 Tikinmedia

作为国内领先的电梯影像媒体公司，梯影传媒在过去几年，积淀了大量的优秀电梯广告作品。通过数字名片的名片详情，将过往案例做集中展示，相比过往以文件传输等形式，大大提高了拓客阶段的沟通效率。...



**大成 DENTONS**

大成 is Dentons' Preferred Law Firm in China.

北京大成（上海）律师事务所

作为人才密集型行业，团队的人员管理，是律师行业企业管理关注的重点。北京大成（上海）律师事务所，将律师的企业数字名片，作为管理员工信息及数字资产的工具，在提升团队内部管理效率的同时，提升对外获客效率。...



**SANGA** 上嘉

上海上嘉物流有限公司

作为新零售一站式物流交付服务商，上嘉物流深耕数字化供应链服务领域，在企业管理的方面也遵循数字化管理。员工的企业数字名片，不仅仅是其社交场合中的工具，更是将包括交付能力、自研能力在内...

## 用专业领先的产品

## 为用户提供强有力的安全隐私保护

[了解更多](#)



**DJCP**  
国家信息安全等级保护三级



**ISO/IEC 20000**  
国际公认的信息安全管理体系标准



**ISO/IEC 27001**  
国际公认信息安全管理体系标准



**ISO/IEC 27701**  
国际公认的隐私信息管理体系标准



**ISO/IEC 9001**  
国际公认的质量体系认证



**CMMI V3.0 Level 5**  
国际公认的能力成熟度模型



可信云服务评估



可信AI评估



个人信息保护影响评估

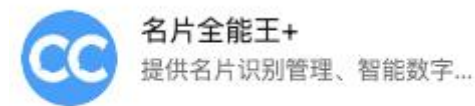


数据安全和个人信息保护社会责任评价

## 2. 如何开通企业数字名片

### 2.1. 手机中开通企业数字名片与企业认证

在微信中找到【名片全能王+】小程序，并且进入



然后，如下图所示，在【名片全能王+】小程序中完成开通企业并且提交认证材料



### 2.2. 电脑网页中开通

打开浏览器，进入网页：<https://q.camcard.com/>

点击【免费试用】，然后顺着引导开通企业。（若无法登录需联系名片顾问获取试用链接）

进入开通页，输入公司营业执照中的名称，找到并选择您的公司。



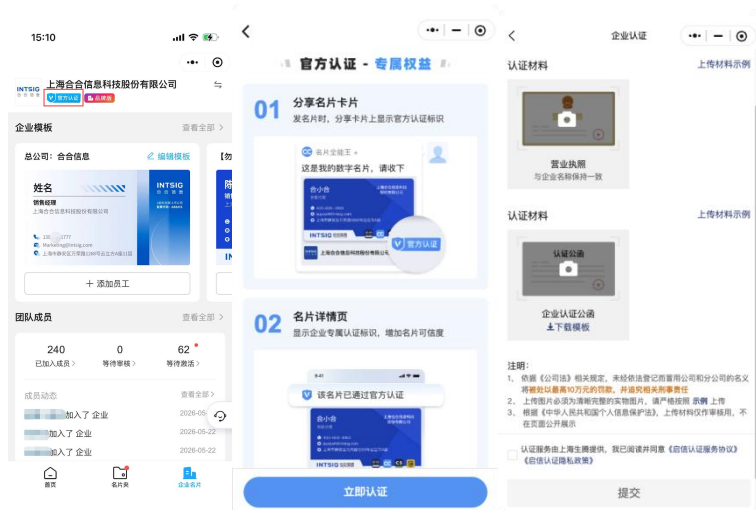
创建企业后系统会引导创建一个名片模板，这边可以按照自己的喜好创建（里面的所有设置都可以修改调整，并且名片模板可以创建多个）

## 2.3. 进行企业认证

通过企业认证为名片进行背书，让收到名片的人可以清晰的知道这个名片就是来自您所在的公司。让对方安心和信任名片中的内容。

### 2.3.1. 手机中认证

在手机中通过示意图的入口进行认证



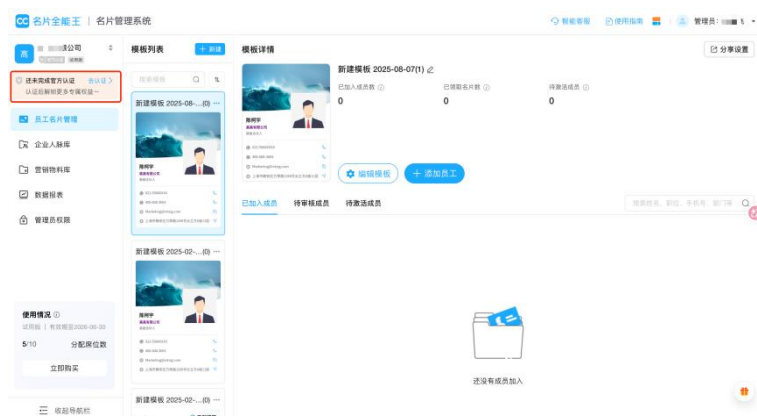
完成企业认证需要的材料为：1.公司营业执照；2.企业公函；



认证公函模板.docx

### 2.3.2. 电脑网页认证

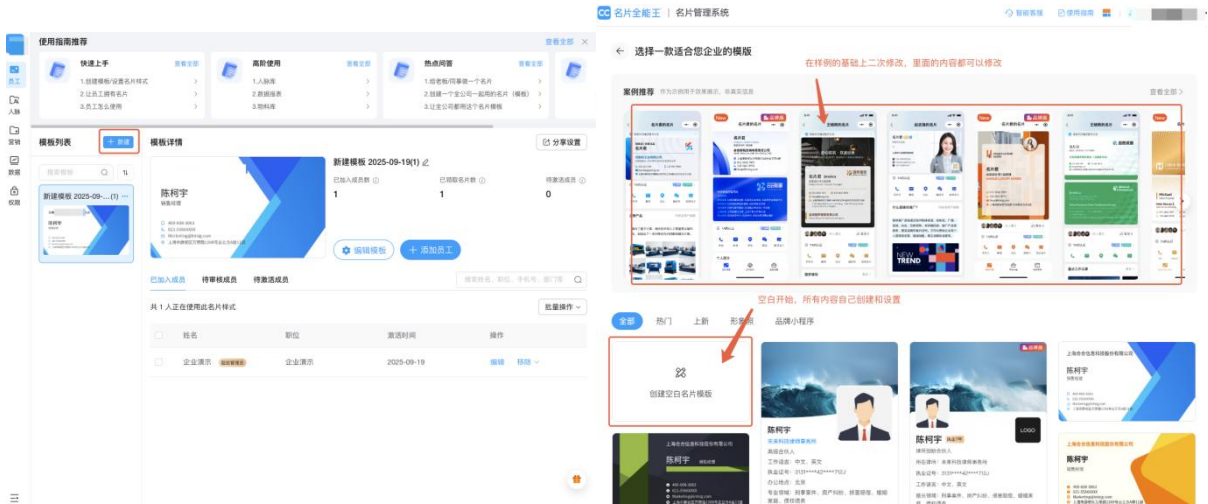
通过下方示意图入口，进入企业认证，需要提交的材料与使用手机认证时一致。



## 3. 如何设置名片样式/名片模板

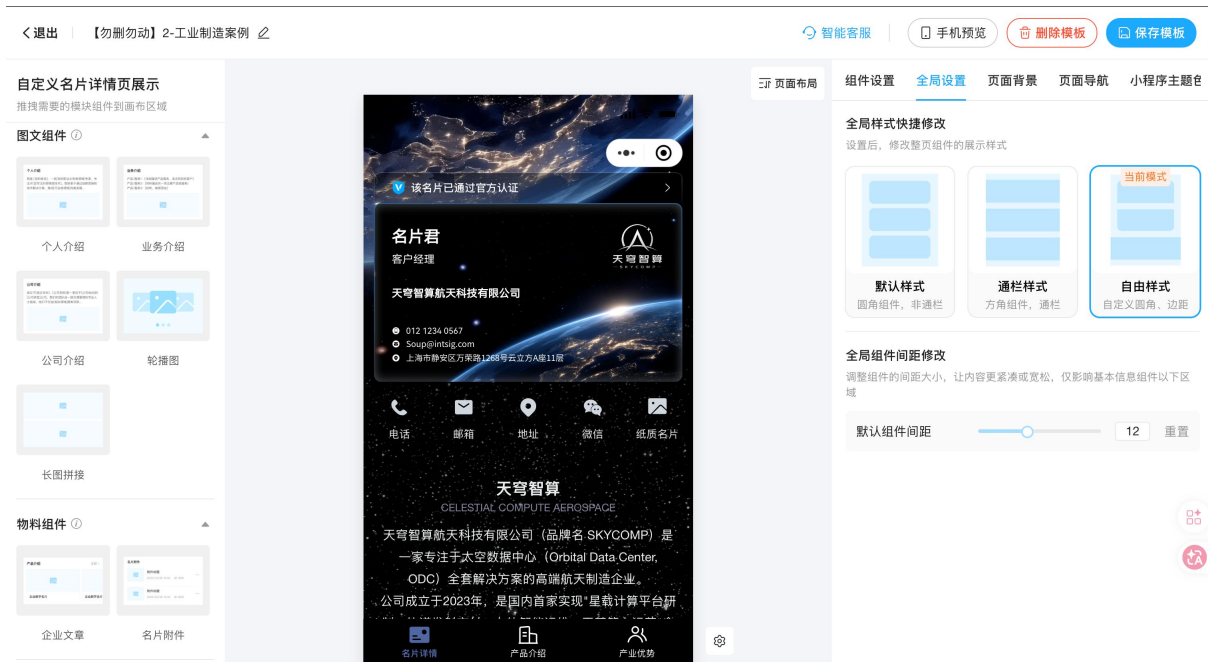
### 3.1. 创建一个模板开始设置

名片样式的设置，从创建一个名片模板开始



进入模板设置页面后，整个界面分左中右三栏，左边为名片中支持的组件（系统会根据页面和组件使用情况，自动提示）、中间为预览区域为模拟名片的展示外观、右边为编辑区

此时您的模板已经可以保存并且完成创建



## 3.2. 名片的样式的设置

通畅，大家交流的名片样式，指的是名片头部的【名片卡片】。

点击头部【名片卡片】区域，开始设计。



在卡片区域的设计中，提供了背景图、公司 Logo、形象照、自定义图片、遮罩图、字段（文字信息）的搭配使用。

背景图，可在官方图库中选择图片或者自定义上传卡面背景图；

自定义配图，可以上传最多 4 张配图，展示在卡面上。

公司 logo，可以选择启用或者不起用，如果需要也可设置为圆形 Logo，并且在名片中的位置大小，可在名片区域通过鼠标拖拽设置；

形象照，启用后员工可以上传个人照片到名片中展示；

遮罩图，用于处理背景图和文字颜色的颜色，让名片中的文字在名片中有更好的展示；

字段，系统提供了手机、邮箱、地址、座机、传真、邮编、职位、职称、职业证号、头衔、股票代码、网址这几个推荐字段，如果这几个不满足，可以选择添加自定义字段。添加后自定义字段允许修改成任何名称。在添加字段的时候，建议优先使用推荐字段，如果推荐字段不满足或不够用，再使用自定义字段；



### 3.2.1. 添加 Logo 到名片中，添加形象照到名片中

目前支持 1 个背景图、4 个自定义配图、1 个 Logo、1 个形象照、4 个自定义图片。

背景图为必须要的，可以使用系统提供的或者自定义上传。

自定义配图，，可上传更多企业品牌 LOGO、标语、微信二维码

企业 Logo，可以根据企业的诉求决定是否需要，如果需要多个 Logo 可以使用自定义配图  
形象照，可以根据企业的诉求决定是否需要，并且形象照是允许员工自己上传的



### 3.2.2. 名片里面增加更多文字内容

当名片里面希望展示更多文字内容的时候，可以选择【添加名片字段】，按照公司需求添加



添加后的内容，如果允许员工修改，可以打开【员工可编辑】开关。打开后员工可以修改自己名片里面的这段文字



### 3.2.3. 名片中添加更丰富的图片和文字等

设置名片中除名片卡片区域的信息外，还可以增加图文和物料组件，更好的对外宣传企业。

- ✓ 图文组件，可以用于业务介绍和公司简介，可以以文字、图片、视频的方式介绍内容
  - 图文内容可以在设置时，通过右上角的小开关决定员工能否修改
- ✓ 物料组件，可以用于企业客户案例、产品集等，可以上传附件或者编写多个文章



✓ 品牌小程序的用户，还可以添加官网、小程序、商城等链接跳转【品牌版专属】



### 3.2.4. 名片页面布局和背景设计

1. 进入「模板编辑」页面，选中右侧面板「页面背景」标签，在「页面背景色」区域点击预设色或自定义色值，设置后小程序页面底色即时改变，左侧预览区实时生效，保存后全员名片统一更新。



2. 品牌版企业进入「模板编辑」页面，选中右侧面板「页面背景」标签，开启「页面背景图」开关，管理员可上传背景图或从「横版背景」或「竖版背景」选择预设的背景图，左侧预览区实时查看沉浸式效果，保存后品牌版全员名片统一生效。

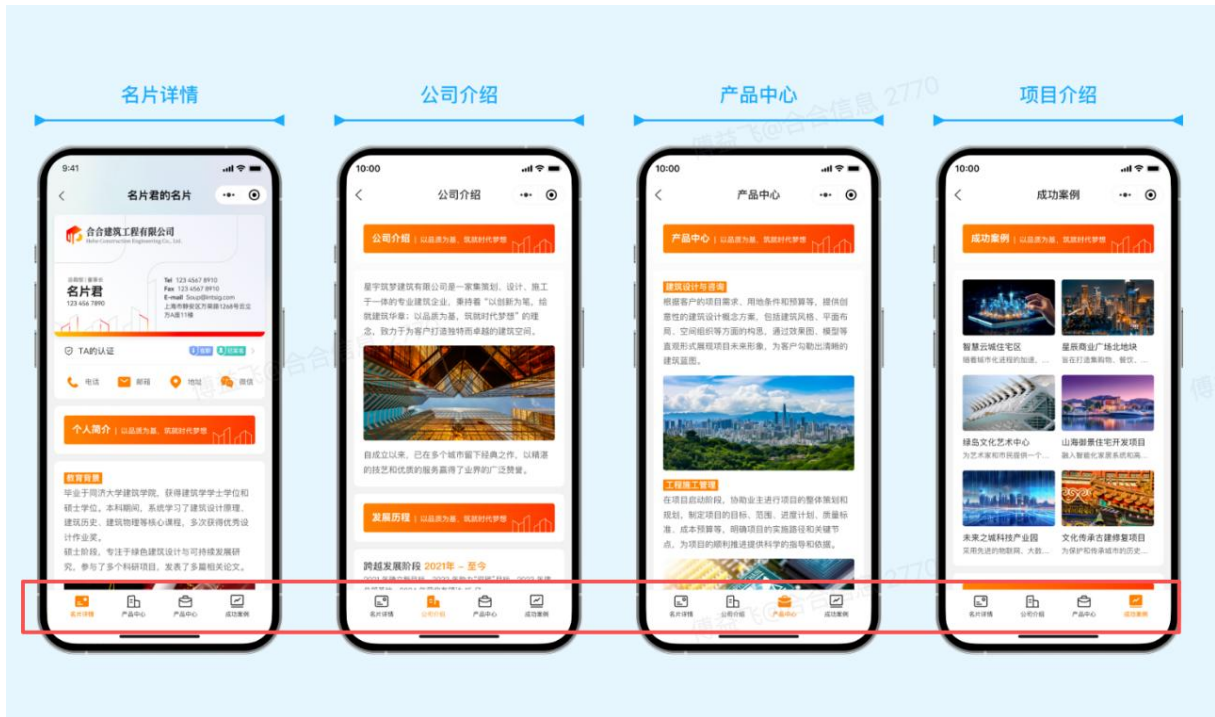


3. 标准版和品牌版用户支持对单个模块独立设置背景色和组件边距，企业可根据品牌 VI 灵活定制名片模块的视觉风格，实现更精细化的排版控制与品牌一致性。



### 3.2.5. 多页面名片设置【品牌版专属】

通过自定义导航栏，将每张数字名片升级为集品牌官网、团队营销与内容管理于一体的强大“移动业务站”，全方位提升品牌形象，赋能团队实现精准、高效的对外沟通。



每个页面均可选择自定义搭建或者直接转跳到指定的网页或小程序



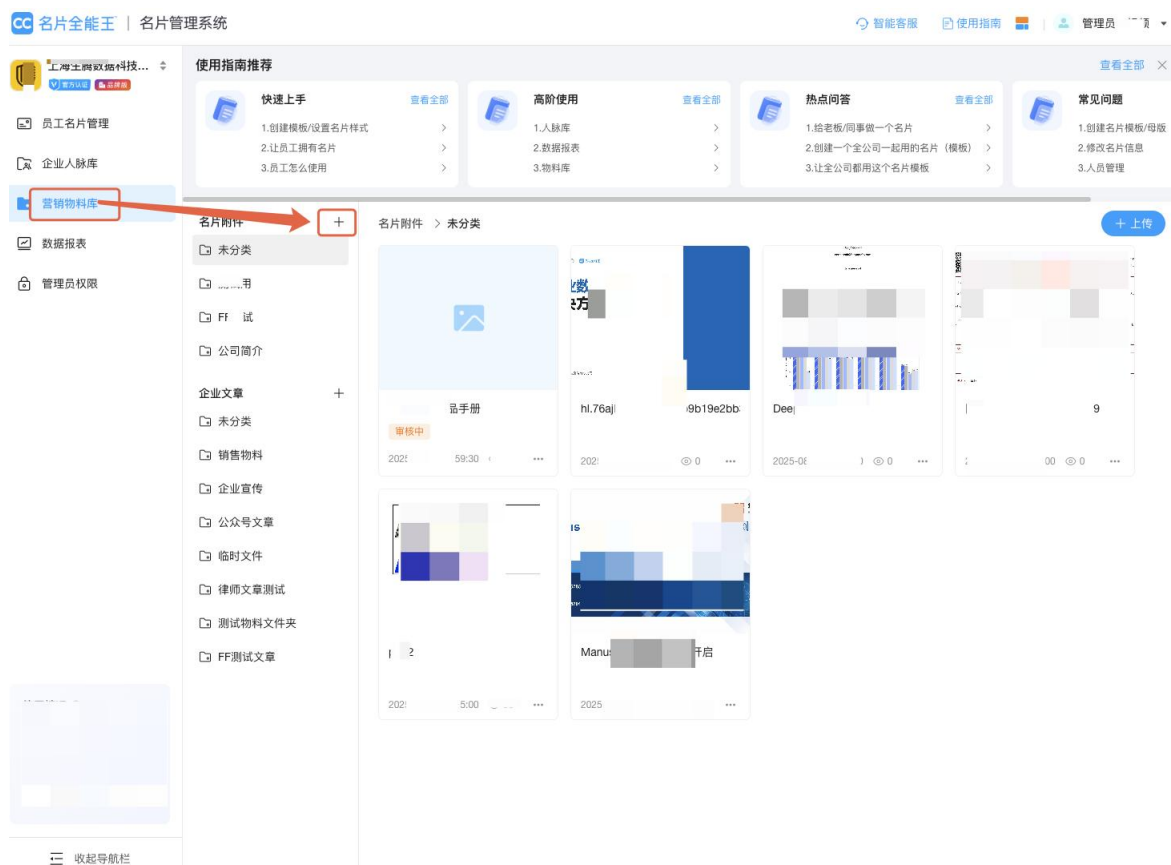
### 3.2.6. 名片按钮主题色设置【品牌版专属】

通过设置小程序主特色，可将企业 VI 规范融入到小程序的主要交互按钮中，提供名片更好的沉浸感。



### 3.3. 如何在名片中添加物料（文章、附件）

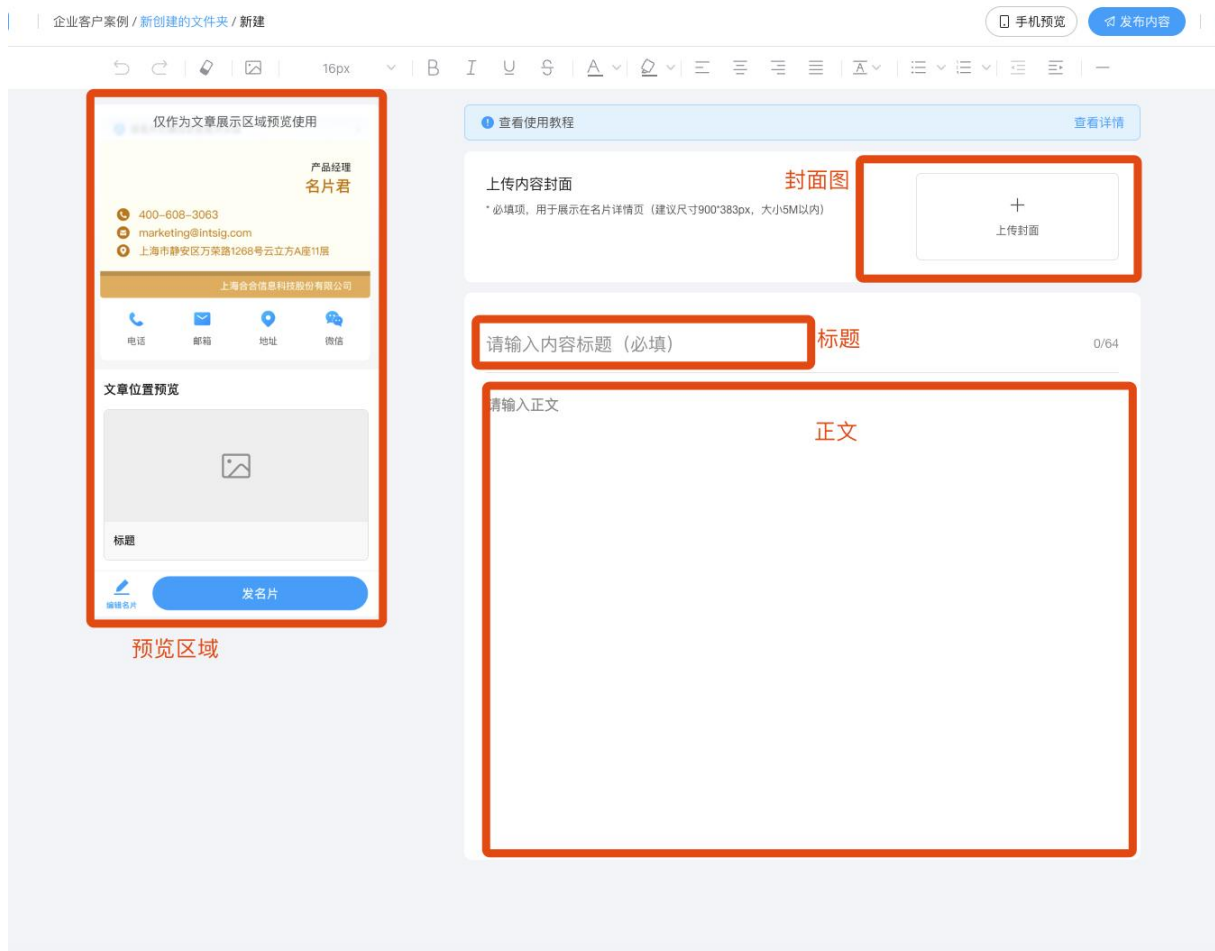
入营销功能模块后，点击文件夹“+”，进行新建文件夹操作。



在新的文件夹中，点击右上角“创建内容”按钮，开始物料创作/上传。

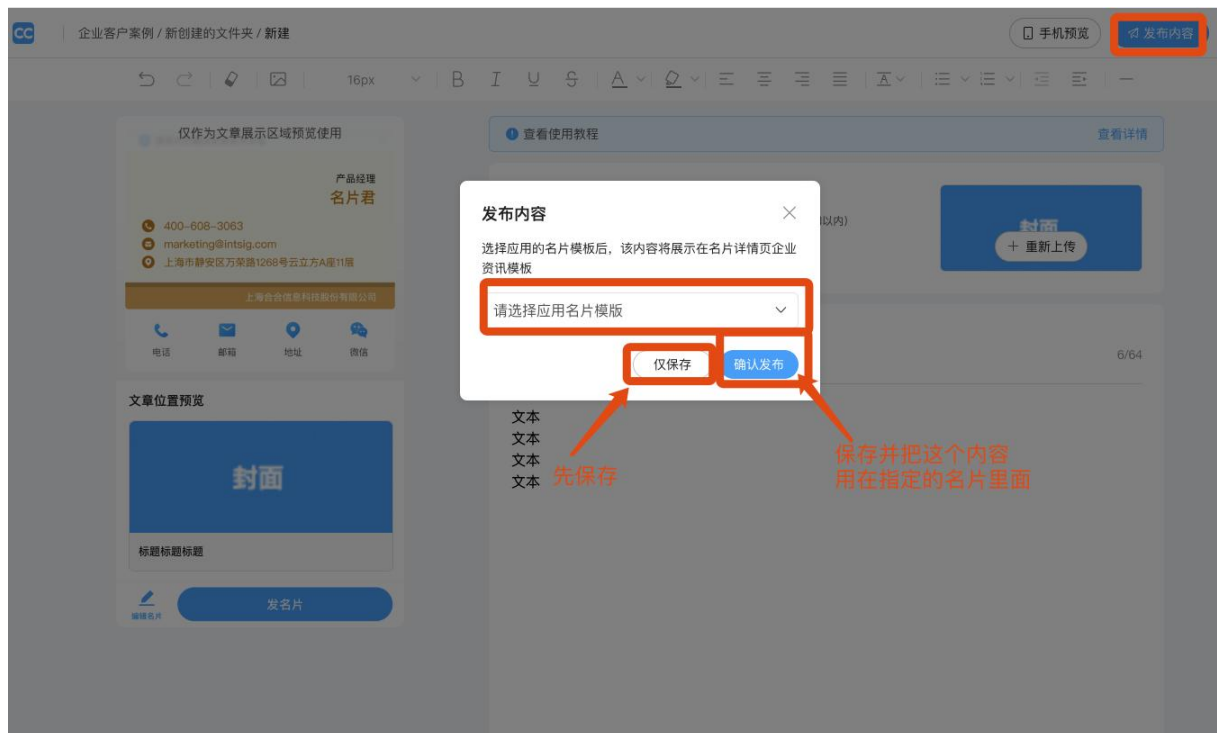


在物料编辑中，可进行封面上传，标题编辑以及正文编辑。并在正文部分支持上传图片。

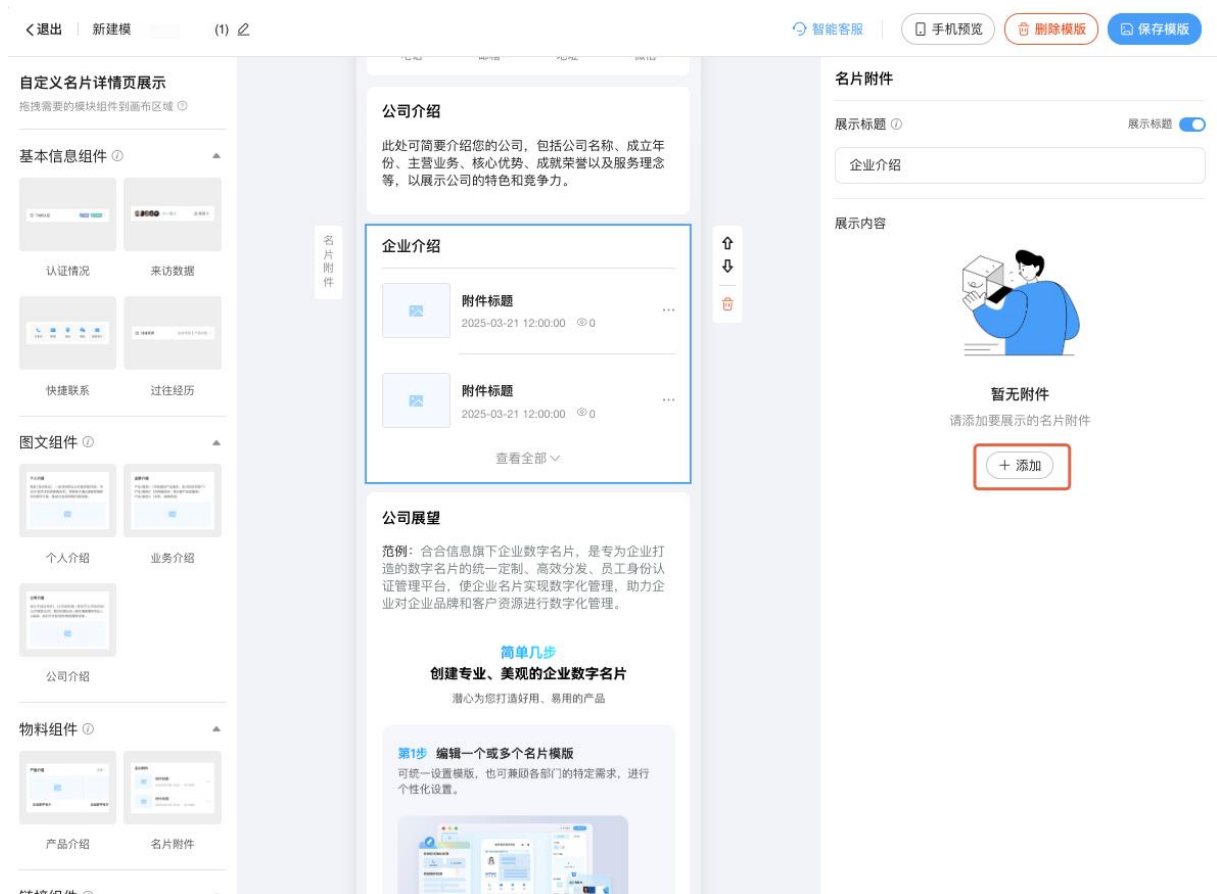


完成物料编辑后，点击发布内容进行发布物料操作。

- ✓ 仅保存 - 仅保存内容，不会将物料发布至指定名片。
- ✓ 确认发布 - 选择要设置物料的名片模板后，点击确认发布。



在名片中使用发布的物料，路径：编辑模板 - 物料组件 - 添加物料。



在名片中添加附件的操作方式和【物料 - 文章】一样，单个附件支持最大 10MB

## 4. 如何邀请员工/如何给员工安排数字名片

系统提供了4种邀请员工的方式。

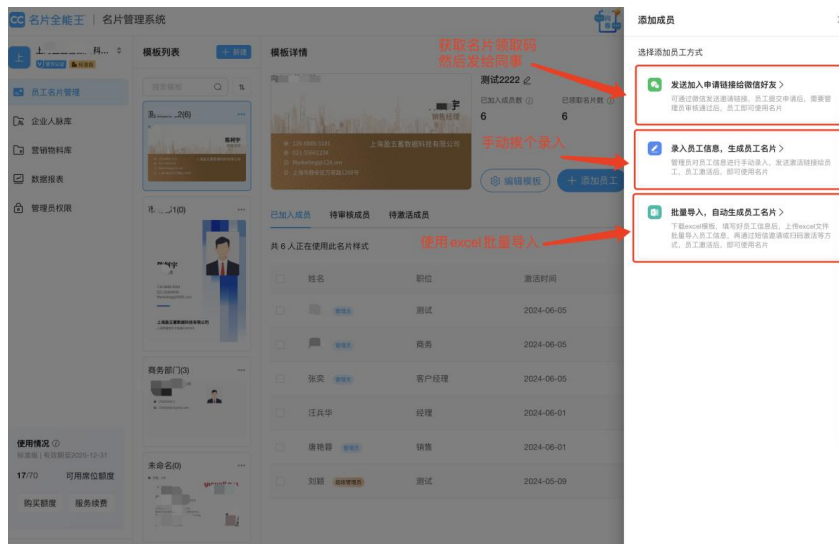
1. 管理员把员工手动录入。
2. 管理员把员工用 excel 的方式批量加入。
3. 管理员获得邀请码后，让员工申请。
4. 已经有名片的员工把邀请码分享给同事，让同事加入。

### 4.1. 【手动录入与 excel 导入邀请方式】

【第一步】在创建好模板后，点击“添加员工”按钮。



【第二步】从右侧，划出弹出层后，上面三个按钮，分别是“名片领取码”、“手动录入”、“excel 批量导入”。在此选择邀请员工方式。



【第三步】“手动录入”、“excel 批量导入”操作完成后，对应员工会进入待激活成员列表。

The screenshot shows the '名片全能王' (Business Card Master) web interface. On the left is a navigation menu with options like '员工名片管理', '企业人脉库', '营销物料库', '数据报表', and '管理员权限'. The main area is titled '模板列表' (Template List) and '模板详情' (Template Details). A table shows the status of members: '已加入成员数' (6), '已领取名片数' (6), '待审核成员' (0), and '待激活成员' (1). A red box highlights the '待激活成员' (1) count, with an arrow pointing to a red text box that says '手动录入和批量导入的员工会进入待激活成员列表中' (Manually entered and batch imported employees will enter the list of members to be activated). Below the table, there are buttons for '编辑' (Edit), '短信邀请' (SMS Invitation), and '微信邀请' (WeChat Invitation). A red arrow points to the '短信邀请' button, with a red text box that says '可以点击短信邀请录入的员工将收到短信' (You can click SMS invitation, and employees entered will receive SMS).

【第四步】员工会很快收到短信，点击短信中的链接后，会提示跳转到“名片全能王+”小程序里面。进入“名片全能王+”小程序后，点击领取即可。

The first screenshot shows a WeChat message from '名片全能王' (Business Card Master) with the text: '【名片全能王】管理员通知您领[上海...有限公司]的专属企业数字名片，速领 <https://cc.co/Jcawil2OI>'. A red box highlights the link, and a red arrow points from it to the second screenshot. The second screenshot shows the '名片全能王+' mini-program interface. It displays a notification: '邀请成员激活企业数字名片' (Invite members to activate business digital business cards) and '被邀请成员点击邀请链接，绑定微信后即可激活' (Invited members click the invitation link, bind WeChat, and can be activated). Below this is a preview of a business card template. A red box highlights the '领取该模板名片' (Get this template business card) button, with a red arrow pointing to it. At the bottom, there are three icons: '数字名片 一键收发' (Digital business card, one-click send/receive), '客户名片 高效管理' (Customer business card, efficient management), and '企业认证 身份可信' (Enterprise authentication, trustworthy identity).

实用技巧：在提供企业领导正式领取前，提前确认领取后的展示效果。在待激活列表和待审核列表中，点击**预览**，即可扫码查看**员工名片的预览图**。



实用技巧：在已经加入成员列表，点击**预览**，即可扫码查看员工的名片，并支持下载员工名片码。

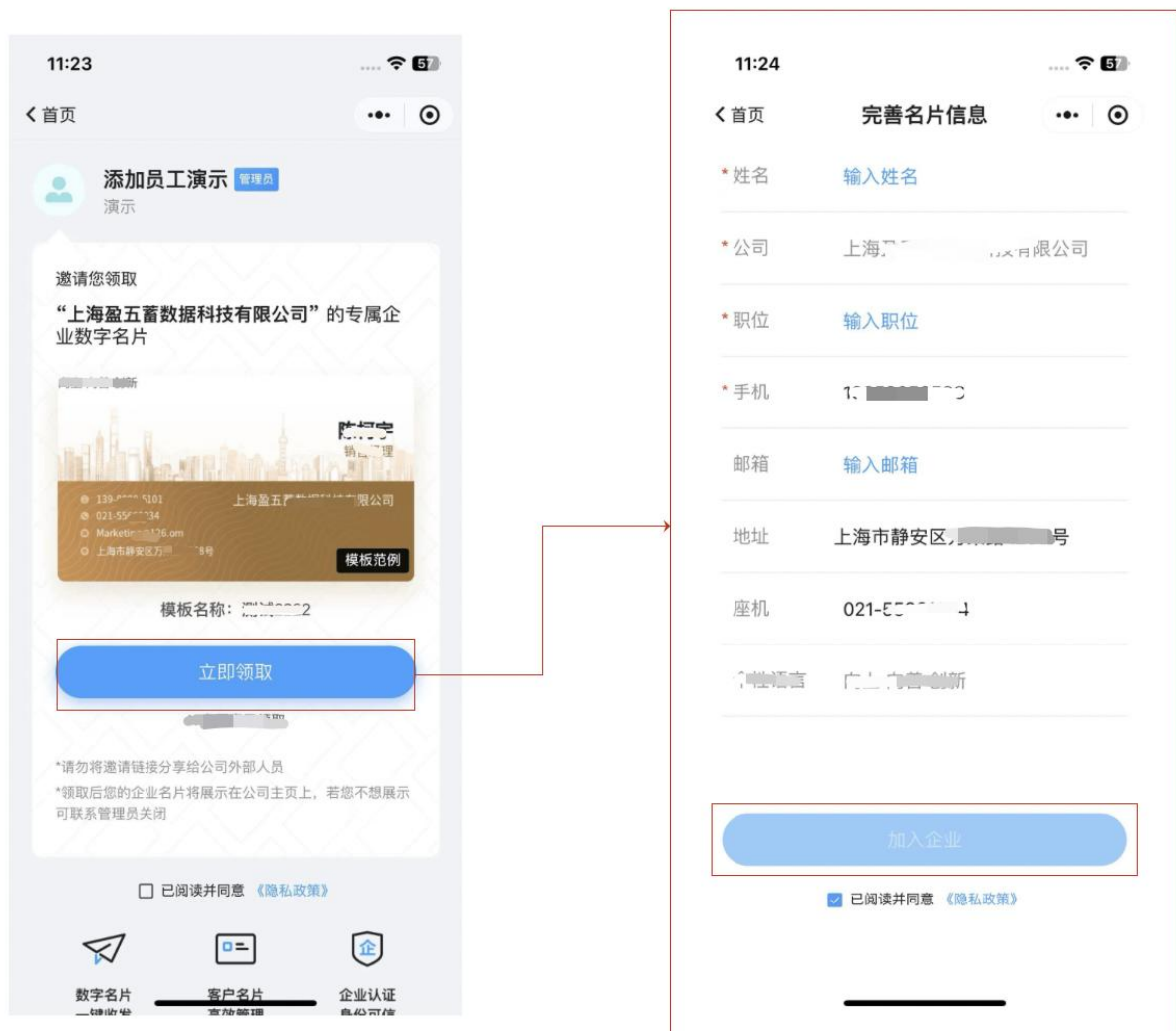


## 4.2. 【管理员邀请码，员工申请方式】

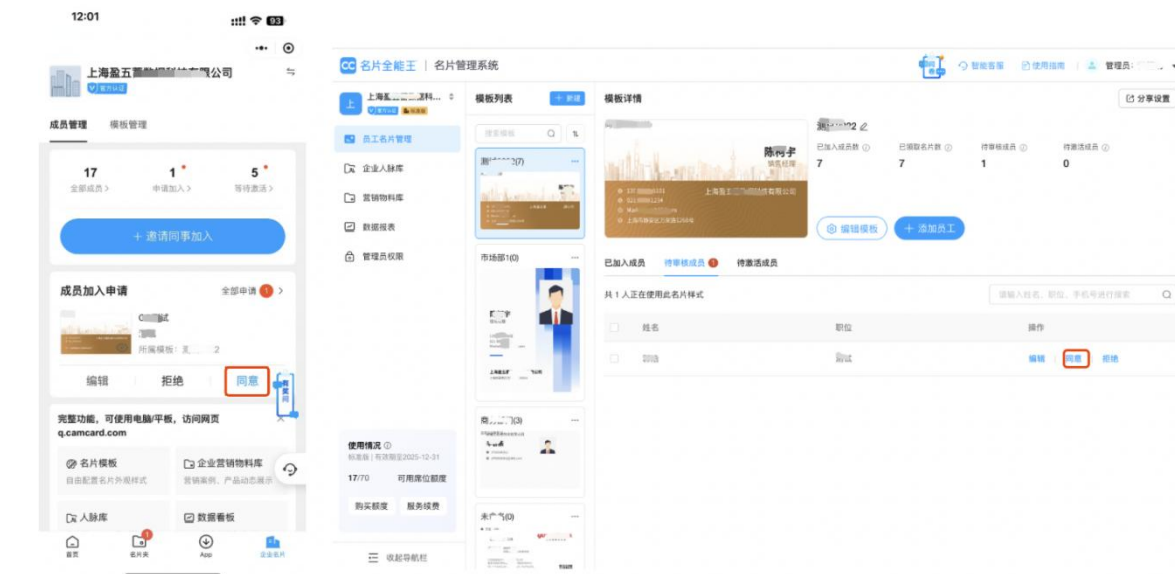
【第一步】管理员把添加员工按钮中获取到申请链接和申请二维码，给到员工。



【第二步】员工点击进入页面，在页面中点击“立即领取”，填写信息后点击“加入企业”。

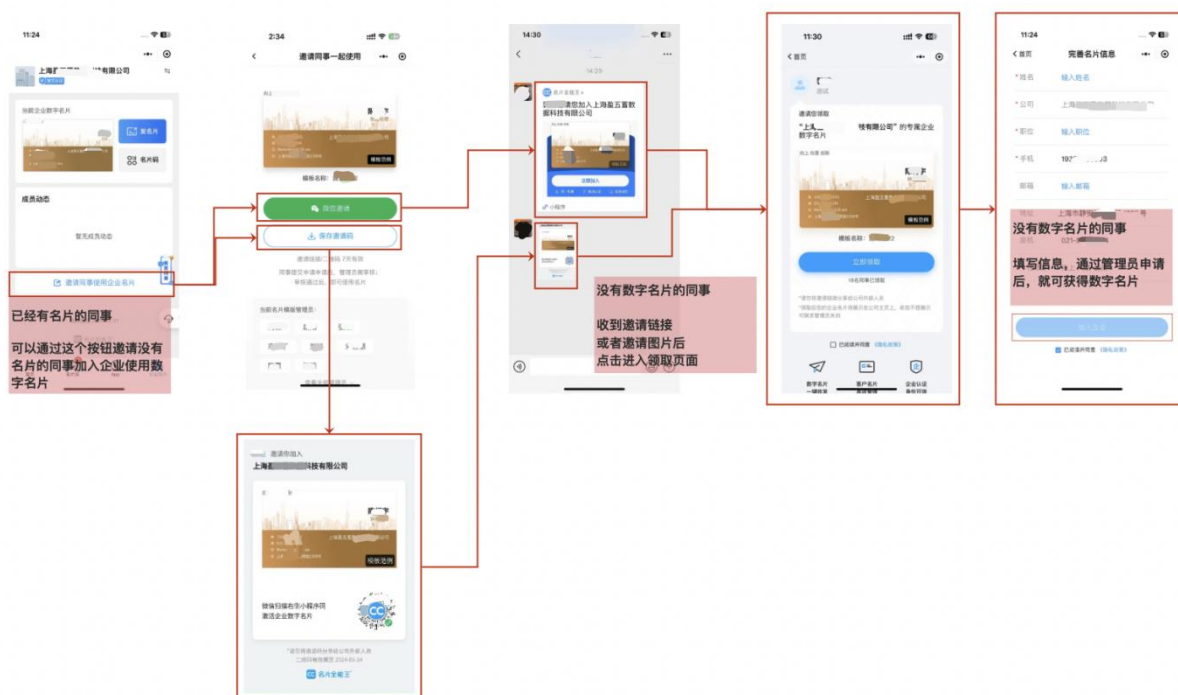


【第三步】管理员在管理界面中，可以看到申请人员，查看后点击“同意”，员工就可获得名片  
 管理员在手机（“名片全能王+”小程序）和电脑网页（q.camcard.com）中都可以查看申请。



### 4.3. 【同事之间相互邀请】

邀请方式步骤如下



## 5. 如何查看员工收回的名片/企业人脉

### 5.1. 名片人脉的常规使用

企业数字名片人脉资产库，是统一管理员工接收到的客户名片（纸质扫描、手动录入和在线交换），企业可以对人脉资产库进行共享分配、实时查看使用，加强了客户资源的利用率，降低了员工离职带来的客户资源丢失

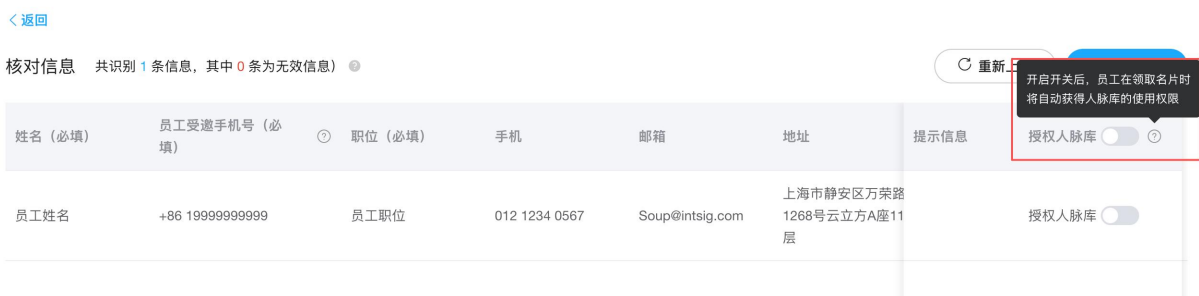
为了企业和员工的数据隐私安全，需要管理员授权员工后才可以进行使用

### 人脉库功能描述

1. 企业管理员邀请员工领取企业名片时，可为员工开通企业人脉库功能权限，员工使用企业数字名片收到的客户名片（纸质扫描、手动录入和在线交换）将自动上传同步到企业人脉库。
2. 企业管理员统一管理员工收到的客户名片，保护客户资源不丢失。
3. 客户名片信息定期更新，便于企业维护客户人脉。
4. 作为企业管理者，在获得系统管理权限后，可以在手机里面查看企业人脉库

### 如何给员工开通企业人脉库功能

【第一步】邀请员工加入企业时，可授权开启人脉库；



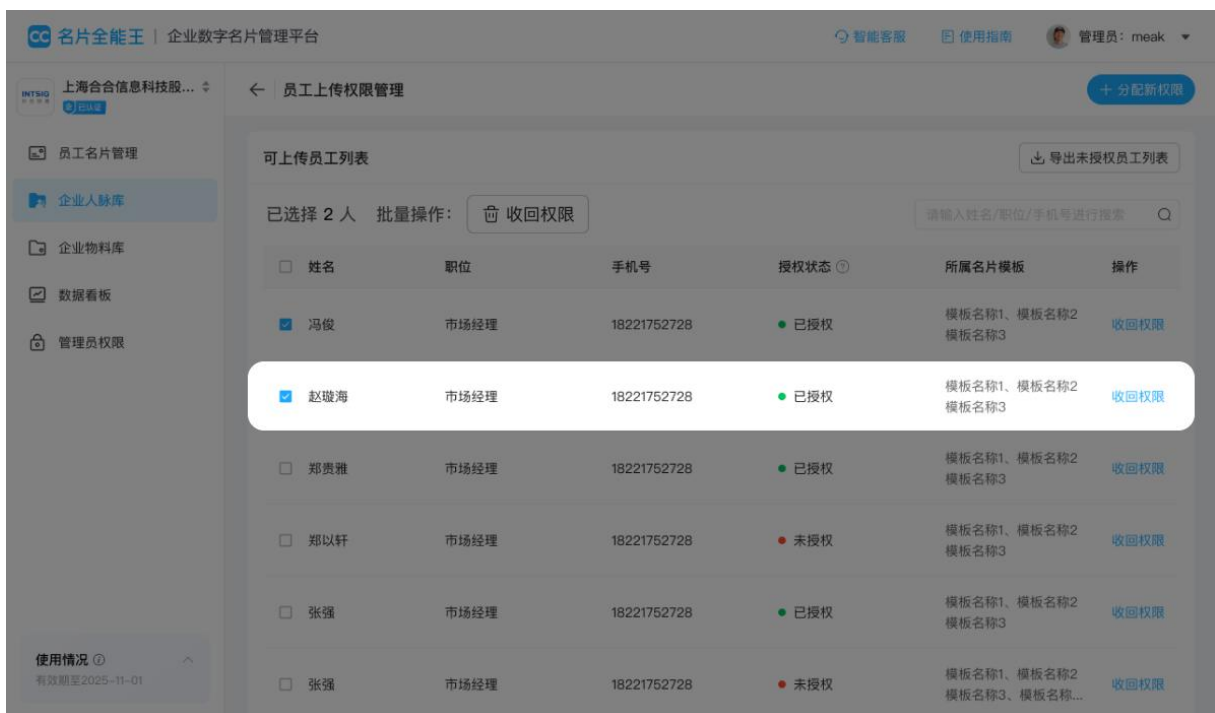
若成员已领取名片，可进入企业人脉库页面右上角【人脉上传权限管理】



【第二步】选择具体给哪些成员开通，完成勾选后点击【确认开通】则生效。（注意：员工必须先领取数字名片后才可开通企业人脉库权限）



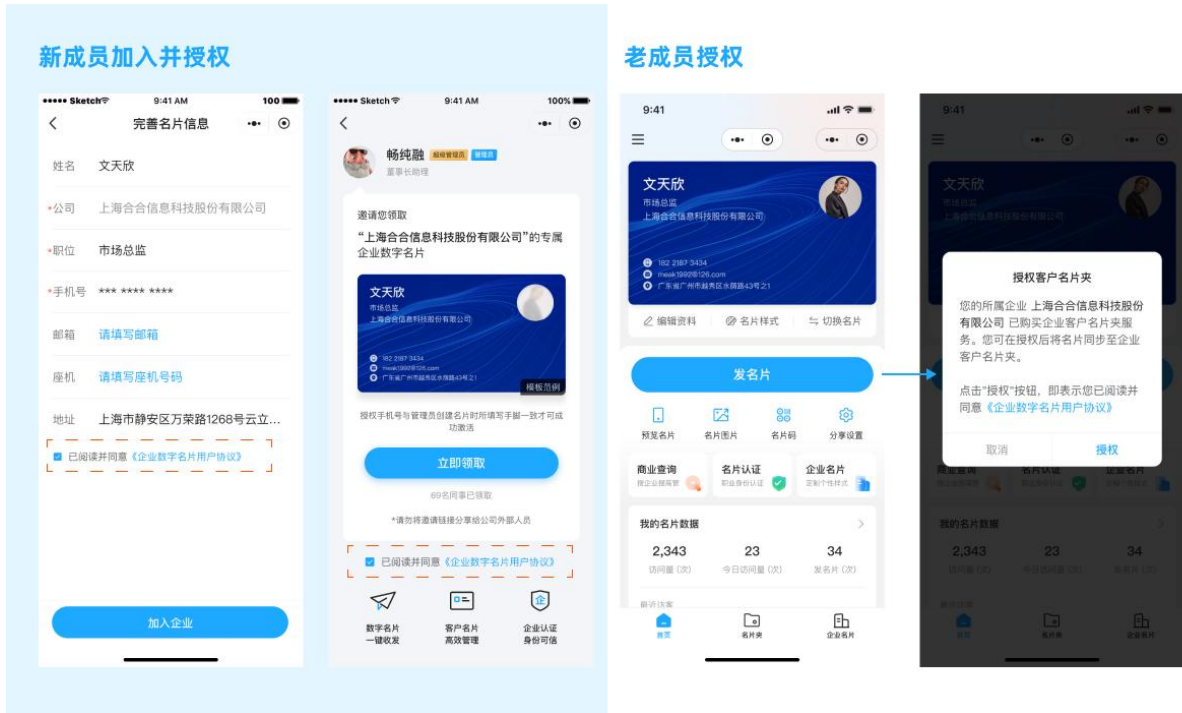
【第三步】管理员可在上传员工权限列表，对已开通员工进行【收回权限】操作，对于已收回权限的员工，此类员工收到的客户名片将不再上传到企业人脉库内，同时已扣除的企业人脉库席位自动返还到企业账号。注：员工列表中【授权状态】是指员工侧完成的授权，因合规要求，自动同步员工收到的客户名片到企业人脉库，需员工完成一次性授权同意操作。



#### 【第四步】员工侧授权操作：

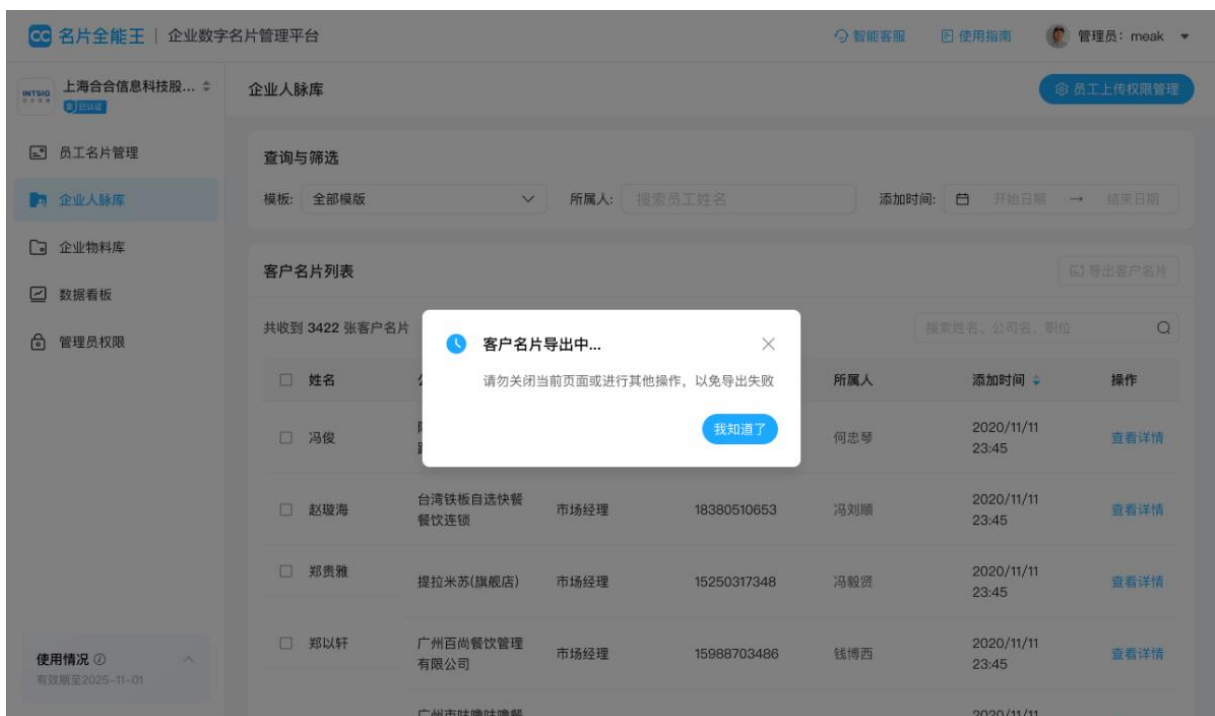
- ✓ 在小程序端领取名片时，勾选同意《用户协议》后领取名片即可
- ✓ 在小程序端首页点击【发名片】按钮，弹出授权弹窗后点击【授权】按钮即可。

以上两种方式，员工完成其中一次授权即可，员工侧完成授权后，员工收到的名片即可自动同步到企业人脉库。



## 如何导出企业人脉库客户名片

管理员在企业人脉库内，可根据模板、所属人、添加时间，筛选需要导出的客户名片，导出文件为 excel。注意:若导出数据量较大时，导出为 excel 文件时需要一定时间，请勿关闭页面或进行其他操作。



## 如何在手机中查看人脉库

管理人员在获得企业系统管理权限后，可以在名片全能王+小程序中，按照「名片夹-企业人脉」路径找到企业人脉并查看



## 人脉库的常见问题

Q:员工收到的哪些名片会上传到企业人脉库?

A:员工用企业数字名片收到或交换或拍摄的名片默认上传到企业人脉库（不包含员工个人名片收到或交换或拍摄的名片）

Q:员工在个人名片夹删除客户名片，会影响企业人脉库该张客户名片吗?

A:只要客户名片同步到企业人脉库内后，员工在个人名片夹删除名片，不影响企业人脉库该张名片。

Q:企业人脉库席位是怎么使用，员工离职后怎么处理?

A:管理员给某个员工开通企业人脉库功能权限后，则会扣除1个席位

A:当员工离职后，管理员将员工移除企业，则已扣除的席位自动返还

## 5.2. 名片人脉如何进行离职继承

### 场景 1:客户线索交接

离职员工的名片被回收后，客户查看离职员工曾经发出的名片时，将显示交接人的名片。

1.选择离职交接并移除：当有员工离职，管理员可以点击【移除】，选择【离职交接并移除】移除员工名片；



2.设置名片交接人：根据业务需要，选择合适的名片交接人



3. **客户线索转接**：当客户查看离职员工的名片时，可看到交接人的名片。



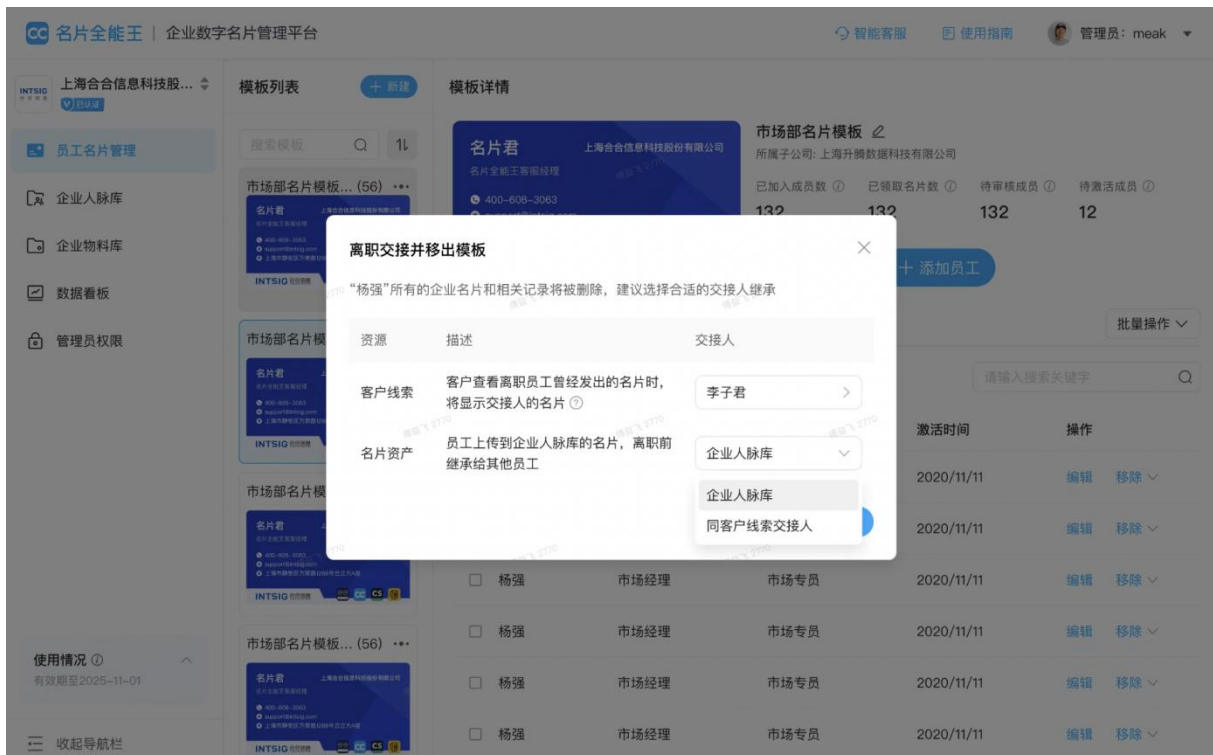
## 场景 2: 名片资产继承

离职员工以企业身份获得的客户名片，继承给交接员工。

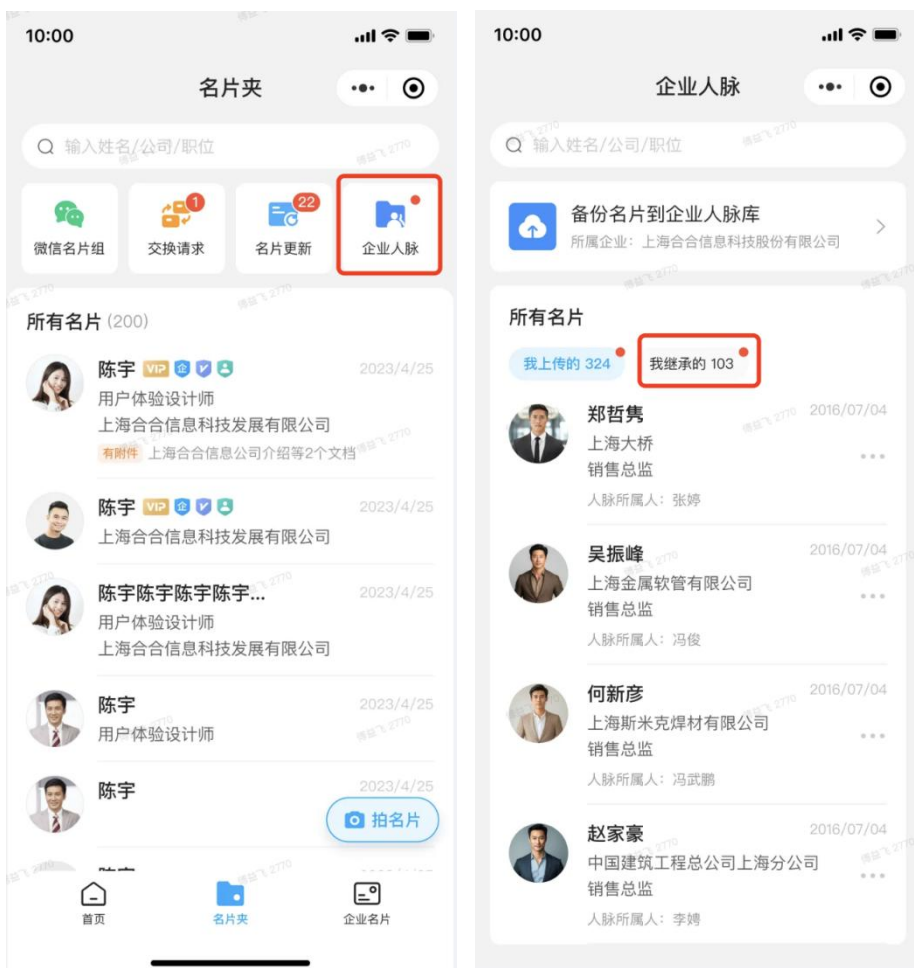
1. **选择离职交接并移除**：当有员工离职，管理员可以点击【移除】，选择【离职交接并移除】移除员工名片；



## 2. 设置名片资产交接人：根据企业管理需要，选择继承给指定员工或仅保存到企业人脉库



## 3. 交接人查收继承的名片：在小程序-名片夹-企业人脉中，可查看继承的名片



## 6. 如何查看数字名片使用数据

我们的数据报表功能为您提供全面的员工名片使用情况分析，同时支持销售管理和客户互动跟踪，帮助您更有效地进行业务运营。具体功能包括：

### 6.1. 员工名片使用情况分析

1. 实时跟踪和分析员工名片的使用基本情况，支持不同模板管理员分权限查询。
2. 支持自定义时间区间查询和导出，满足您对不同时间段数据的需求。
3. 涵盖完整统计数据，包括活跃员工数、名片发送数、名片被查看数、交换和收取情况，全面掌握名片使用动态。



### 6.2. 了解每位员工的使用情况和互动结果，为销售管理提供数据支持

1. 强化销售团队管理，帮助销售人员更好地跟进客户。
2. 记录并分析销售人员与客户之间的沟通互动情况。
3. 提供客户互动的详细记录，帮助销售团队优化客户关系管理。



### 6.3. 行业分布和地域分布，为销售提供数据支撑

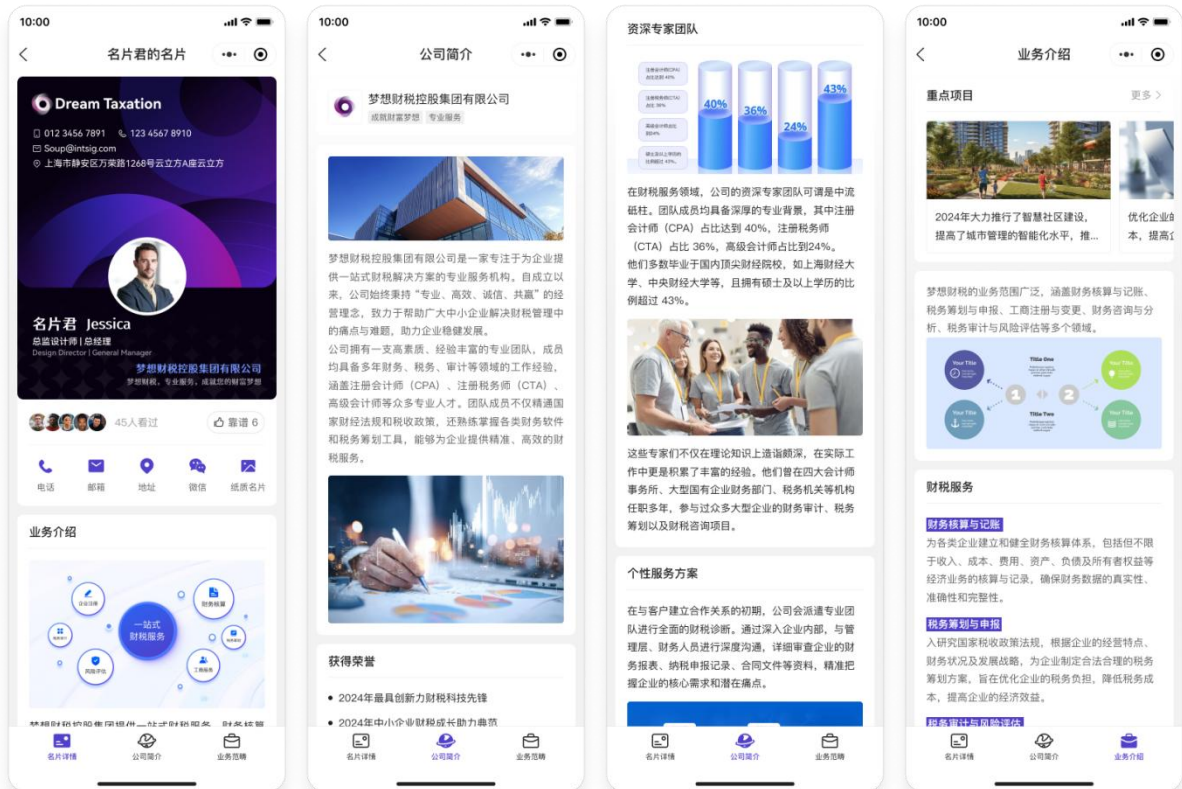
1. 展示名片访客的数据分布情况，帮助您了解潜在客户来源。
2. 数据按行业和地域进行详细分类，方便您进行市场细分和目标客户分析。
3. 通过数据可视化，直观展示不同行业和地域的访客分布情况，助力市场决策。



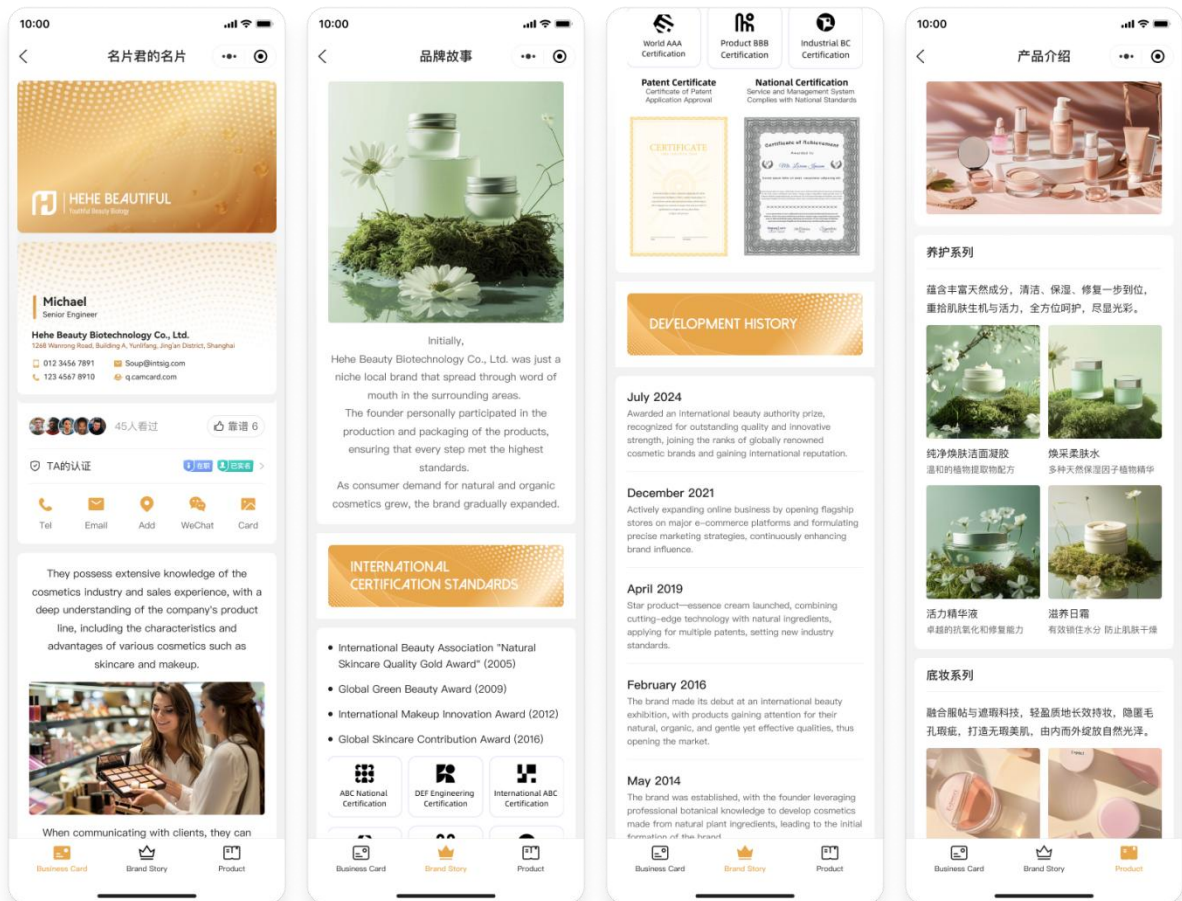
通过上述功能，我们的数据报表将帮助您全面了解名片使用情况，提升销售管理效率，优化客户关系，最终推动业务增长。

# 优秀名片示例

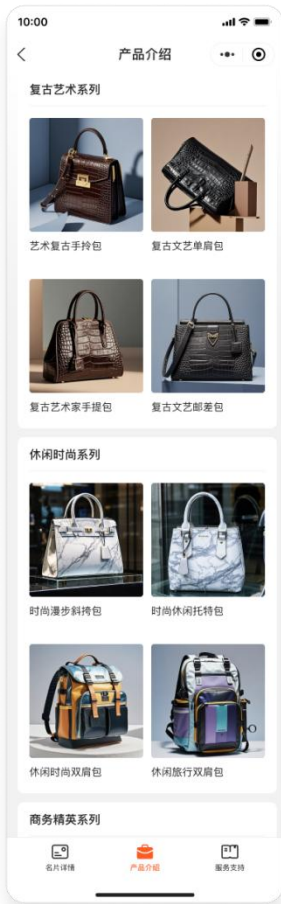
## 例1：科技深蓝风（高级定制站点名片）



## 例2：生态贵族金（高级定制站点名片）



### 例3：奢品橙（高级定制站点名片）



### 例4：低调金（高级定制站点名片）



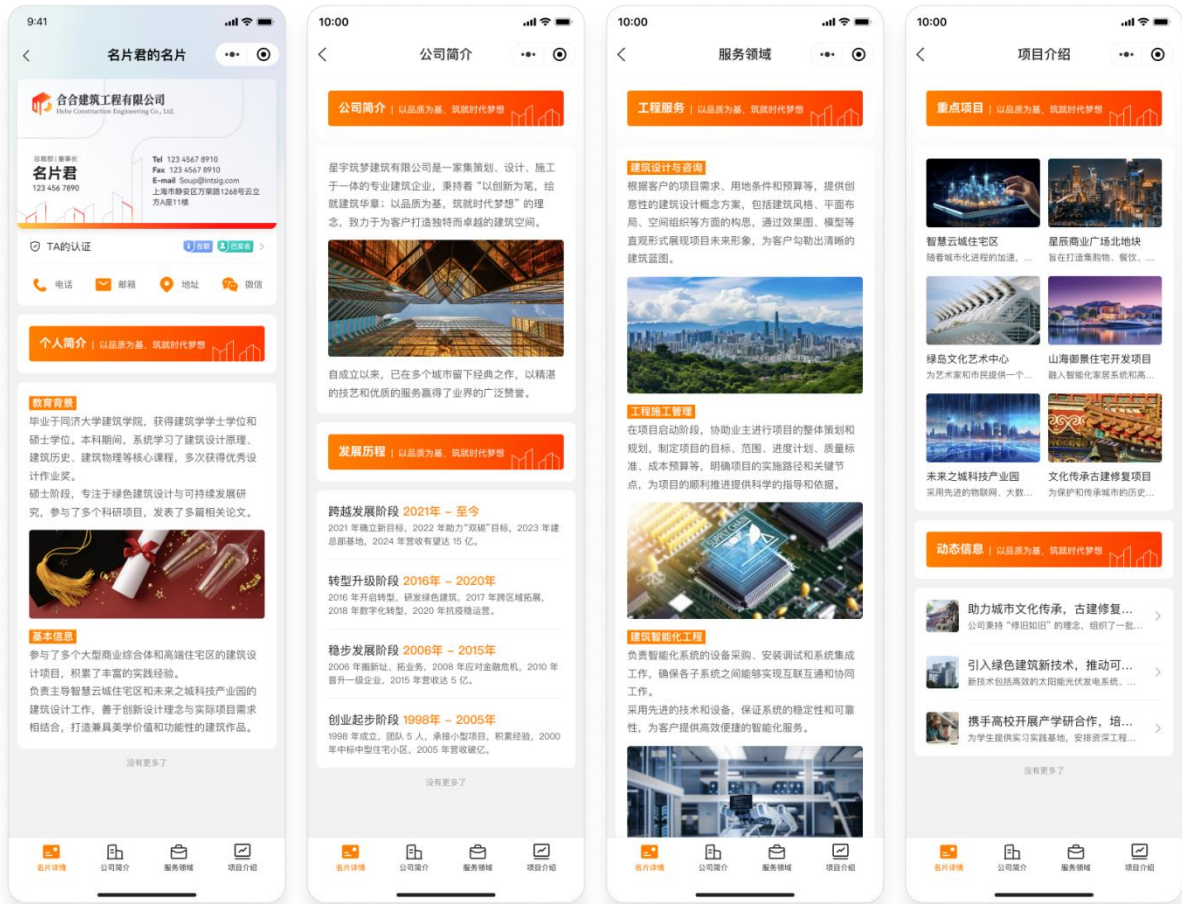
## 例 5：热火红（高级定制站点名片）



## 例 6：科技蓝（高级定制站点名片）



## 例 7：热烈科技橙（高级定制站点名片）



标准名片样例如下

名片君的名片

名片君  
实名认证  
开发建设  
实名认证

TA的认证

手机号 邮箱 地址 微信号 纸质名片

区位优势

地理位置优势:  
梦想小镇坐落于经济发达的长三角地区, 紧邻国际大都市, 拥有便捷的陆海空交通网络。距离最近的国际机场仅30分钟车程, 高铁站和地铁站也在咫尺, 为商务出行和国际交流提供了极大的便利。

自然资源丰富:  
小镇周边环绕着郁郁葱葱的森林和清澈的湖泊, 拥有丰富的自然景观资源。这些自然资源不仅为居民提供了休闲娱乐的好去处, 也为小镇的可持续发展提供了生态基础。

政策支持明显:  
小镇享有国家和地方政府的多项优惠政策, 包括税收减免、资金扶持和行政审批便利化等, 为入驻企业提供了良好的发展环境。

经济环境活跃:  
梦想小镇所在的区域是国内外企业投资的热点, 拥有众多高科技企业和创新孵化, 这为小镇带来了大量就业机会和人才流动, 促进了经济的繁荣发展。

业务介绍

梦想小镇开发建设公司是一家致力于城市规划、建设和管理的综合性企业。我们以“创新、绿色、智慧”为核心理念, 致力于将梦想小镇打造成为宜居、宜业、宜游的现代化城市典范。

产业优势

1. 高新技术产业集群:  
梦想小镇是高新技术产业的聚集地, 拥有一批在人工智能、生物医药、新能源、新材料等领域的领军企业。这些企业不仅推动了小镇的技术创新, 也为小镇的经济发展注入了强劲动力。

名片君的名片

名片君  
实名认证  
开发建设  
实名认证

TA的认证

手机号 邮箱 地址 微信号 纸质名片

业务介绍

梦想小镇开发建设公司是一家致力于城市规划、建设和管理的综合性企业。我们以“创新、绿色、智慧”为核心理念, 致力于将梦想小镇打造成为宜居、宜业、宜游的现代化城市典范。

公司愿景

我们致力于通过创新的城市规划和建筑设计, 为居民创造一个充满活力、可持续发展的生活环境。我们相信, 通过科技与自然的和谐融合, 可以为人们带来更加美好的生活体验。

重点工作记事

2021年3月 - 绿色建筑标准制定  
公司内部召开了绿色建筑标准制定会议, 讨论并确定了新的绿色建筑评估体系, 旨在提高建筑能效和减少环境影响。

2022年7月 - 智慧城市平台升级  
公司内部召开了智慧城市管理平台的升级项目, 引入了最新的大数据分析工具, 以提升城市交通管理和公共安全监控的效率。

2023年1月 - 文化旅游项目启动  
与当地政府合作, 启动了文化旅游项目, 旨在保护和复兴历史街区, 同时开发新的文化旅游路线, 吸引国内外游客。

2023年6月 - 社区发展基金成立  
成立了社区发展基金, 用于支持社区教育、健康和环境项目, 以促进社区的全面发展和福祉。

团队介绍

我们的团队由城市规划师、建筑师、工程师、环境科学家和市场分析师等专业人士组成。他们具有丰富的行业经验和创新精神, 共同努力以实现公司愿景。

名片君的名片

名片君  
实名认证  
开发建设  
实名认证

TA的认证

手机号 邮箱 地址 微信号 纸质名片

什么是媒体推广?

媒体推广是指通过各种媒体渠道, 如电视、广播、报纸、杂志、互联网等, 来传播信息、推广产品或服务、塑造品牌形象的过程。它可以帮助企业或个人提高知名度、增加销量、建立品牌忠诚度等。

业务介绍

1. 移动媒体渠道: 包括搜索引擎营销 (SEM)、展示广告、横幅广告等。  
2. 社交媒体: 如微博、微信、Facebook、Twitter、Instagram等, 通过这些平台发布内容与用户互动。  
3. 内容营销: 通过博客、视频、播客等形式提供有价值的内容, 吸引和保持用户关注。  
4. 电子邮件营销: 通过发送电子邮件来推广产品或服务, 适合维护客户关系和进行直接营销。

适用场景

1. 产品发布:  
新产品上市时, 通过媒体推广来提高产品的知名度和市场关注度。  
2. 品牌建设:  
通过持续的媒体曝光来塑造和加强品牌形象。  
3. 市场拓展:  
进入新市场或扩大市场份额时, 利用媒体推广吸引新客户。  
4. 销售促进:  
在特定时期 (如节假日、季节性销售) 通过媒体推广来刺激短期销售。

名片君的名片

名片君  
实名认证  
开发建设  
实名认证

TA的认证

手机号 邮箱 地址 微信号 纸质名片

主要产品

融合了量子计算、纳米技术和人工智能等尖端科技, 创造出了一系列革命性的切割机解决方案。

公司介绍

切割机工业有限公司, 其设计理念和方向却为现实中的切割机制造业提供了有益的参考和启示。这家企业是一个高效、智能、环保的切割机生产体系, 致力于推动切割技术的革新与发展。

战略愿景

在切割机工业有限公司中, 企业注重将先进的制造技术与实际需求相结合, 设计出了一系列高效、精准的切割机产品。这些切割机不仅具备出色的切割性能和稳定性, 还能根据材料的特性和加工需求进行。

发展历程

2024年7月  
说明文字, 2024年发展的历程说明文字, 2024年发展的历程, 控制在1-2行。

2021年12月  
说明文字, 2024年发展的历程说明文字。

2019年4月  
说明文字, 2024年发展的历程说明文字, 2024年发展的历程, 控制在1-2行。

2016年2月  
说明文字, 2024年发展的历程说明文字, 控制在1-2行。

产品介绍-分类1

本系列拥有不同的切割机, 以及最先进的型号, 下面是部分切割机展示

切割机1号 切割机2号

10:00

名片君的名片



**名片君**  
主治医师 | 皮肤科

所在医院: 中国顶尖医学院附属医院  
个人履历: 顶尖医学院副主任 医学博士  
擅长疾病: 尖锐湿疣, 湿疹, 接触性皮炎, 面部皮炎, 药疹, 带状疱疹

手机号 邮箱 地址 微信 纸质名片

个人资料 内容由用户编辑

**教育经历**  
毕业于国内顶尖医学院校, 进一步在国内知名的皮肤病研究所完成了深入的临床研究与进修, 专注于皮肤病及性传播疾病的诊断与治疗。



**研究领域**  
擅长湿疹、荨麻疹、痤疮, 到复杂的银屑病、白癜风以及各类难治的皮肤感染的治疗。

擅长疾病 内容由用户编辑

中国顶尖医学院附属医院在心血管疾病领域以及皮肤病领域具有深厚的专业背景和丰富的临床经验, 是国内心血管疾病领域的重要医疗机构。并且在骨科、运动医学、消化科、风湿免疫科、妇产科等领域具有突出的专业特色和优势。



**社会任职** 内容由用户编辑

- 顶尖医学院 副主任
- 健康服务委员会 委员
- 社区结合学会医学专业委员会 委员

**科研成果** 内容由用户编辑

- 参译《xxxxx的诊断与治疗技术》一书
- 参译《xxxxx病理学》一书
- 专利《一种恒温冷藏保存装置》

**执业点** 内容由用户编辑

中国顶尖医学院附属医院, 是中国领先的综合性教学医院之一, 并且是三甲医院。



9:41

名片君的名片

该名片已通过官方认证



**名片君**  
主治医师 皮肤科  
顶尖医学院副主任 医学博士  
健康服务委员会 委员

012 123 1234  
123 4567 8910  
marketing@intsig.net

中国顶尖医学院附属医院  
上海市静安区万荣路1268号云立方A座11层

TA的认证 在研 已实名

手机号 邮箱 地址 微信号 纸质名片

个人资料 内容由用户编辑

**教育经历**  
毕业于国内顶尖医学院校, 进一步在国内知名的皮肤病研究所完成了深入的临床研究与进修, 专注于皮肤病及性传播疾病的诊断与治疗。



**研究领域**  
擅长湿疹、荨麻疹、痤疮, 到复杂的银屑病、白癜风以及各类难治的皮肤感染的治疗。

擅长疾病 内容由用户编辑

中国顶尖医学院附属医院在心血管疾病领域以及皮肤病领域具有深厚的专业背景和丰富的临床经验, 是国内心血管疾病领域的重要医疗机构。并且在骨科、运动医学、消化科、风湿免疫科、妇产科等领域具有突出的专业特色和优势。



**社会任职** 更多 >

- 顶尖医学院 副主任
- 健康服务委员会 委员
- 社区结合学会医学专业委员会 委员

**科研成果** 更多 >

- 参译《xxxxx的诊断与治疗技术》一书
- 参译《xxxxx病理学》一书
- 专利《一种恒温冷藏保存装置》

**公司主页** 更多10项信息 >

中国顶尖医学院附属医院  
三级甲等 综合医院

没有更多了

9:41

名片君的名片

该名片已通过官方认证



**名片君**  
置业顾问

123 4567 8910  
012 123 1234  
Marketing@intsig.net  
上海市静安区万荣路1268号云立方A座11层

梦想成真房产公司

TA的认证 在研 已实名

手机号 邮箱 地址 纸质名片 微信号

个人资料 内容由用户编辑

**负责商圈**  
上海静安区-梦想路、上海马戏城



**主营小区**  
梦想商务中心, 梦想国际广场, 梦想一品居

**我推荐的房源1** 内容由用户编辑



**静安区\*\*小区-3居室**  
90m² | 12-16层 |



**静安区\*\*小区-3居室**  
90m² | 12-16层 |

**公司主页** 更多10项信息 >

梦想成真房产公司  
市场分析 | 房屋租赁 | 二手房

没有更多了

<p>黄志虹 信息中心总监 大港万达广场1268号云立方A座1111室 400-608-3063 Marketing@intsig.com</p>	<p>陈柯宇 销售经理 上海合信信息科技有限公司 400-608-3063 Marketing@intsig.com</p>	<p>大港万达广场1268号云立方A座1111室 400-608-3063 Marketing@intsig.com</p>	<p>大港万达广场1268号云立方A座1111室 400-608-3063 Marketing@intsig.com</p>	<p>大港万达广场1268号云立方A座1111室 400-608-3063 Marketing@intsig.com</p>	<p>大港万达广场1268号云立方A座1111室 400-608-3063 Marketing@intsig.com</p>
<p>黄志虹 信息中心总监 大港万达广场1268号云立方A座1111室 400-608-3063 Marketing@intsig.com</p>	<p>陈柯宇 销售经理 上海合信信息科技有限公司 400-608-3063 Marketing@intsig.com</p>	<p>黄志虹 信息中心总监 大港万达广场1268号云立方A座1111室 400-608-3063 Marketing@intsig.com</p>	<p>黄志虹 信息中心总监 大港万达广场1268号云立方A座1111室 400-608-3063 Marketing@intsig.com</p>	<p>黄志虹 信息中心总监 大港万达广场1268号云立方A座1111室 400-608-3063 Marketing@intsig.com</p>	<p>Jessica Project Manager 123 4567 8910 Soup@intsig.com</p>
<p>尹伟维 律师 上海市大港律师事务所 182 2175 2728 400 608 3063 Marketing@intsig.com</p>	<p>尹伟维 律师 上海市大港律师事务所 182 2175 2728 400 608 3063 Marketing@intsig.com</p>	<p>张文 销售经理 上海合信信息科技有限公司 400-608-3063 Marketing@intsig.com</p>	<p>名片君 大客户经理 123 4567 8910 Marketing@intsig.net</p>	<p>名片君 大客户经理 123 4567 8910 Marketing@intsig.net</p>	<p>名片君 项目经理 123 4567 8910 Marketing@intsig.com</p>
<p>尹伟维 律师 上海市大港律师事务所 182 2175 2728 400 608 3063 Marketing@intsig.com</p>	<p>尹伟维 律师 上海市大港律师事务所 182 2175 2728 400 608 3063 Marketing@intsig.com</p>	<p>张文 销售经理 上海合信信息科技有限公司 400-608-3063 Marketing@intsig.com</p>	<p>名片君 大客户经理 123 4567 8910 Marketing@intsig.net</p>	<p>名片君 大客户经理 123 4567 8910 Marketing@intsig.net</p>	<p>名片君 项目经理 123 4567 8910 Marketing@intsig.com</p>
<p>名片君 大客户经理 123 4567 8910 Marketing@intsig.net</p>	<p>名片君 大客户经理 123 4567 8910 Marketing@intsig.net</p>	<p>名片君 大客户经理 123 4567 8910 Marketing@intsig.net</p>	<p>名片君 大客户经理 123 4567 8910 Marketing@intsig.net</p>	<p>名片君 大客户经理 123 4567 8910 Marketing@intsig.net</p>	<p>名片君 大客户经理 123 4567 8910 Marketing@intsig.net</p>
<p>名片君 大客户经理 123 4567 8910 Marketing@intsig.net</p>	<p>名片君 大客户经理 123 4567 8910 Marketing@intsig.net</p>	<p>名片君 大客户经理 123 4567 8910 Marketing@intsig.net</p>	<p>名片君 大客户经理 123 4567 8910 Marketing@intsig.net</p>	<p>名片君 大客户经理 123 4567 8910 Marketing@intsig.net</p>	<p>名片君 大客户经理 123 4567 8910 Marketing@intsig.net</p>
<p>名片君 大客户经理 123 4567 8910 Marketing@intsig.net</p>	<p>名片君 大客户经理 123 4567 8910 Marketing@intsig.net</p>	<p>名片君 大客户经理 123 4567 8910 Marketing@intsig.net</p>	<p>名片君 大客户经理 123 4567 8910 Marketing@intsig.net</p>	<p>名片君 大客户经理 123 4567 8910 Marketing@intsig.net</p>	<p>名片君 大客户经理 123 4567 8910 Marketing@intsig.net</p>
<p>名片君 销售经理 123 4567 8910 Soup@intsig.com</p>	<p>Dream Taxation 123 4567 8910 Soup@intsig.com</p>	<p>Dream Taxation 123 4567 8910 Soup@intsig.com</p>	<p>HEBE BEAUTIFUL 123 4567 8910 Marketing@intsig.com</p>	<p>名片君 大客户经理 123 4567 8910 Marketing@intsig.net</p>	<p>名片君 大客户经理 123 4567 8910 Marketing@intsig.net</p>
<p>Jessica 123 4567 8910 Marketing@intsig.com</p>	<p>名片君 Jessica 123 4567 8910 Marketing@intsig.com</p>	<p>名片君 Jessica 123 4567 8910 Marketing@intsig.com</p>	<p>Michael 123 4567 8910 Marketing@intsig.com</p>	<p>名片君 大客户经理 123 4567 8910 Marketing@intsig.net</p>	<p>名片君 大客户经理 123 4567 8910 Marketing@intsig.net</p>
<p>名片君 Jessica 123 4567 8910 Marketing@intsig.com</p>	<p>名片君 Jessica 123 4567 8910 Marketing@intsig.com</p>	<p>名片君 大客户经理 123 4567 8910 Marketing@intsig.net</p>	<p>名片君 大客户经理 123 4567 8910 Marketing@intsig.net</p>	<p>名片君 大客户经理 123 4567 8910 Marketing@intsig.net</p>	<p>名片君 大客户经理 123 4567 8910 Marketing@intsig.net</p>